

(Žemesniojo lygio viešojo sektoriaus subjektų, išskyrus mokesčių fondus ir išteklių fondus,
veiklos rezultatų ataskaitos forma)
INFORMATIKOS IR RYŠIŲ DEPARTAMENTAS PRIE LIETUVOS RESPUBLIKOS VIDAUS REIKALŲ MINISTERIJOS

(viešojo sektoriaus subjekto arba viešojo sektoriaus subjektų grupės pavadinimas)

188774822, Šventaragio g. 2, Vilniaus m.

(viešojo sektoriaus subjekto, parengusio veiklos rezultatų ataskaitą
arba konsoliduotąją veiklos rezultatų ataskaitą, kodas, adresas)

VEIKLOS REZULTATŲ ATASKAITA


PAGAL 2015 M. KOVO 31 D. DUOMENIS

_____2015-06-22_Nr. ___1___
(data)

Pateikimo valiuta ir tikslumas: eurais arba tūkstančiais eurų

Eil. Nr.	Straipsniai	Pastabos Nr.	Ataskaitinis laikotarpis	Praėjęs ataskaitinis laikotarpis
A.	PAGRINDINĖS VEIKLOS PAJAMOS	15	1757619,12	2163821,15
I.	FINANSAVIMO PAJAMOS		1666610,56	2070287,76
I.1.	Iš valstybės biudžeto		940111,04	1152383,28
I.2.	Iš savivaldybių biudžetų			
I.3.	Iš ES, užsienio valstybių ir tarptautinių organizacijų lėšų		720391,46	911664,04
I.4.	Iš kitų finansavimo šaltinių		6108,06	6240,44
II.	MOKESČIŲ IR SOCIALINIŲ ĮMOKŲ PAJAMOS			
III.	PAGRINDINĖS VEIKLOS KITOS PAJAMOS		91008,56	93533,39
III.1.	Pagrindinės veiklos kitos pajamos		91008,56	93533,39
III.2.	Pervestinių pagrindinės veiklos kitų pajamų suma			
B.	PAGRINDINĖS VEIKLOS SĄNAUDOS		-1744423,82	-2156695,15
I.	DARBO UŽMOKESČIO IR SOCIALINIO DRAUDIMO	16	-448516,28	-429163,85
II.	NUSIDĖVĖJIMO IR AMORTIZACIJOS	17	-808284,31	-1069337,15
III.	KOMUNALINIŲ PASLAUGŲ IR RYŠIŲ	18	-166766,34	-53310,67
IV.	KOMANDIRUOČIŲ	19	-2390,35	-5301,68
V.	TRANSPORTO			
VI.	KVALIFIKACIJOS KĖLIMO	20	-127,05	-231,29
VII.	PAPRASTOJO REMONTO IR EKSPLOATAVIMO	21	-105,48	
VIII.	NUVERTĖJIMO IR NURAŠYTŲ SUMŲ	22	-6361,62	
IX.	SUNAUDŲTŲ IR PARDUOTŲ ATSARGŲ SAVIKAINA	23	-199,53	-1798,42
X.	SOCIALINIŲ ĮSMOKŲ			
XI.	NUOMOS	24	-16242,85	-340698,44
XII.	FINANSAVIMO			
XIII.	KITŲ PASLAUGŲ	25	-294408,85	-253956,31
XIV.	KITOS	26	-1021,16	-2897,34
C.	PAGRINDINĖS VEIKLOS PERVIRŠIS AR DEFICITAS	27	13195,30	7126,00
D.	KITOS VEIKLOS REZULTATAS	28	-1270,29	-1370,70
I.	KITOS VEIKLOS PAJAMOS		588,81	472,38
II.	PERVESTINOS Į BIUDŽETĄ KITOS VEIKLOS PAJAMOS			
III.	KITOS VEIKLOS SĄNAUDOS		-1859,10	-1843,08
E.	FINANSINĖS IR INVESTICINĖS VEIKLOS REZULTATAS	29	-1377,17	4,65
F.	APSKAITOS POLITIKOS KEITIMO IR ESMINIŲ APSKAITOS KLAIIDU TAISYMO ĮTAKA			
G.	PELNO MOKESTIS			
H.	GRYNASIS PERVIRŠIS AR DEFICITAS PRIEŠ NUOSAVYBĖS METODO ĮTAKA		10547,84	5759,95
I.	NUOSAVYBĖS METODO ĮTAKA			
J.	GRYNASIS PERVIRŠIS AR DEFICITAS		10547,84	5759,95
I.	TENKANTIS KONTROLIUOJANČIAJAM SUBJEKTUI			
II.	TENKANTIS MAŽUMOS DALIAI			

Direktorius
(viešojo sektoriaus subjekto vadovas arba jo įgaliotas administracijos vadovas)



(parašas)

Ewaldas Serbenta
(vardas ir pavardė)

Turto valdymo ir ūkio departamento prie VRM Direktoriatui pavaduotojas
(vyriausiasis buhalteris (buhalteris))


(parašas)

Vytautas Markauskas
(vardas ir pavardė)

Turto valdymo ir ūkio departamento
prie LR VRM
Apskaitos ir finansų skyriaus vedėja

Marytė Sudnienė

(Žemesniojo lygio viešojo sektoriaus subjektų, išskyrus mokesčių fondus ir išteklių fondus, finansinės būklės ataskaitos forma)

INFORMATIKOS IR RYŠIŲ DEPARTAMENTAS PRIE LIETUVOS RESPUBLIKOS VIDAUS REIKALŲ MINISTERIJOS

(viešojo sektoriaus subjekto arba viešojo sektoriaus subjektų grupės pavadinimas)

188774822, Šventaragio g. 2, Vilnius

(viešojo sektoriaus subjekto, parengusio finansinės būklės ataskaitą (konsoliduotąją finansinės būklės ataskaitą), kodas, adresas)


**FINANSINĖS BŪKLĖS ATASKAITA
PAGAL 2015 M. KOVO 31 D. DUOMENIS**

2015-06-22 Nr. 1
(data)

Pateikimo valiuta ir tikslumas: euras arba tūkstančiais eurų

Eil. Nr.	Straipsniai	Pastabos Nr.	Paskutinė ataskaitinio laikotarpio diena	Paskutinė praėjusio ataskaitinio laikotarpio diena
A.	ILGALAIKIS TURTAS		5433771,98	5919980,07
I.	Nematerialusis turtas	1	1388431,10	1785092,22
I.1	Plėtos darbai			
I.2	Programinė įranga ir jos licencijos		1202177,26	1598780,45
I.3	Kitas nematerialusis turtas		135,14	193,07
I.4	Nebaigti projektai ir išankstiniai mokejimai		186118,70	186118,70
I.5	Prestizas			
II.	Ilgalaikis materialusis turtas	2	4045340,88	4134887,85
II.1	Žemė			
II.2	Pastatai			716,70
II.3	Infrastruktūros ir kiti statiniai		1112246,73	1149933,66
II.4	Nekilnojamosios kultūros vertybės			
II.5	Mašinos ir įrenginiai		1419092,24	1562306,71
II.6	Transporto priemonės			
II.7	Kilnojamosios kultūros vertybės			
II.8	Baldai ir biuro įranga		1480059,27	1387163,86
II.9	Kitas ilgalaikis materialusis turtas		33942,64	34766,92
II.10	Nebaigta statyba ir išankstiniai mokejimai			
III.	Ilgalaikis finansinis turtas			
IV.	Mineraliniai išteklių ir kitas ilgalaikis turtas			
B.	BIOLOGINIS TURTAS			
C.	TRUMPALAIKIS TURTAS		5085571,09	5009657,16
I.	Atsargos	3	92203,76	90678,29
I.1	Strateginės ir neliečiamosios atsargos			
I.2	Medžiagos, žaliavos ir ūkio inventoriai		92203,76	90678,29
I.3	Nebaigta gaminti produkcija ir nebaigtos vykdyti sutartys			
I.4	Pagaminta produkcija, atsargos, skirtos parduoti (perduoti)			
I.5	Ilgalaikis materialusis ir biologinis turtas, skirtas parduoti			
II.	Išankstiniai apmokėjimai	4	18281,26	3348,82
III.	Per vienus metus gautinos sumos		1793920,85	1568993,05
III.1	Gautinos trumpalaikės finansinės sumos			
III.2	Gautini mokesčiai ir socialinės įmokos			
III.3	Gautinos finansavimo sumos			
III.4	Gautinos sumos už turto naudojimą, parduotas prekes, turtą, paslaugas	5	3275,04	6552,11
III.5	Sukauptos gautinos sumos	6	951345,87	757258,58
III.6	Kitos gautinos sumos	7	839299,94	805182,36
IV.	Trumpalaikės investicijos			
V.	Pinigai ir pinigų ekvivalentai	8	3181165,22	3346637,00
	IŠ VIŠO TURTO		10519343,07	10929637,23
D.	FINANSAVIMO SUMOS		9196915,39	9638555,35
I.	Iš valstybės biudžeto		2729302,91	2745783,69
II.	Iš savivaldybės biudžeto			
III.	Iš Europos Sąjungos, užsienio valstybių ir tarptautinių organizacijų		6357933,92	6775885,74
IV.	Iš kitų šaltinių		109678,56	115185,92
E.	ĮSIPAREIGOJIMAI		1104301,96	1083504,00
I.	Ilgalaikiai įsipareigojimai			
I.1	Ilgalaikiai finansiniai įsipareigojimai			
I.2	Ilgalaikiai atidejimai			
I.3	Kiti ilgalaikiai įsipareigojimai			
II.	Trumpalaikiai įsipareigojimai		1104301,96	1083504,00
II.1	Ilgalaikių atidejimų einamųjų metų dalis ir trumpalaikiai atidejimai			
II.2	Ilgalaikių įsipareigojimų einamųjų metų dalis			
II.3	Trumpalaikiai finansiniai įsipareigojimai			
II.4	Mokėtinios subsidijos, dotacijos ir finansavimo sumos			
II.5	Mokėtinios sumos į Europos Sąjungos biudžetą			
II.6	Mokėtinios sumos į biudžetus ir fondus	10	33933,84	473,24
II.6.1	Gražintinos finansavimo sumos			473,24
II.6.2	Kitos mokėtinios sumos biudžetui		33933,84	
II.7	Mokėtinios socialinės įmokos			
II.8	Gražintini mokesčiai, įmokos ir jų permokos			
II.9	Tiekėjams mokėtinos sumos	11	58603,37	151907,34
II.10	Su darbo santykiais susiję įsipareigojimai	12	80570,61	
II.11	Sukauptos mokėtinios sumos	13	930343,60	930586,91
II.12	Kiti trumpalaikiai įsipareigojimai	14. Sau	850,54	536,51
F.	GRYNASIS TURTAS		218125,72	207577,88
I.	Dalininkų kapitalas			
II.	Rezervai			
II.1	Tikrosios vertės rezervas			
II.2	Kiti rezervai			
III.	Nuosavybės metodo įtaka			
IV.	Sukauptas perviršis ar deficitas		218125,72	207577,88
IV.1	Einamųjų metų perviršis ar deficitas		10547,84	-18356,79
IV.2	Ankstesnių metų perviršis ar deficitas		207577,88	225934,67
G.	MAŽUMOS DALIS			
	IŠ VIŠO FINANSAVIMO SUMŲ, ĮSIPAREIGOJIMŲ, GRYNŲJO TURTO IR MAŽUMOS DALIES		10519343,07	10929637,23

Direktorius
(viešojo sektoriaus subjekto vadovas arba jo įgaliotasis administracijos vadovas)


(parašas)

Vivaldas Serbenta
(vardas ir pavardė)

Turto valdymo ir ūkio departamento prie VRM Direktorius, pavaduotojas
(vyriausiasis buhalteris (buhalteris))


(parašas)

Vytautas Markauskas
(vardas ir pavardė)
Turto valdymo ir ūkio departamento
prie LR VRM
Apskaitės ir finansų skyriaus vedėja


Marytė Sudnienė

188774822, INFORMATIKOS IR RYŠIŲ DEPARTAMENTAS PRIE LIETUVOS RESPUBLIKOS VIDŲS REIKALŲ MINISTERIJOS
(Informacijos apie finansavimo sumas pagal šaltinį, tikslinę paskirtį ir jų pokyčius per ataskaitinį laikotarpį pateikimo žemesnio lygio finansinių ataskaitų aiškinamajame rašte forma)

FINANSAVIMO SUMOS PAGAL ŠALTINĮ, TIKSLINĘ PASKIRTĮ IR JŲ POKYČIAI PER ATASKAITINĮ LAIKOTARPĮ 2015-03-31

Eil. Nr.	Finansavimo sumos	Finansavimo sumų likutis ataskaitinio laikotarpio pradžioje	Per ataskaitinį laikotarpį										Finansavimo sumų likutis ataskaitinio laikotarpio pabaigoje
			4	5	6	6	8	9	10	11	12		
			Finansavimo sumų (gautos), išskyrus neatlyginimą gautą turtą	Finansavimo sumų pergrupavimas*	Neatlyginimai gautas turtas	Perduota kitiems viešojo sektoriaus subjektams	Finansavimo sumų sumažėjimas dėl turto pardavimo	Finansavimo sumų sumažėjimas dėl jų panaudojimo savo veiklai	Finansavimo sumų sumažėjimas dėl jų perdavimo ne viešojo sektoriaus subjektams	Finansavimo sumų (grąžintos)	Finansavimo sumų (gautinų) pasiskelbimas		
1	IS valstybės biudžeto (išskyrus valstybės biudžeto asignavimų dalį, gautą iš Europos Sąjungos, užsienio valstybių ir tarptautinių organizacijų):											13	
L.		2745783,69	747471,57	0	172727,63	-108649,6		-827863,84		-166,54		2729302,91	
1.1.	1.1. nepiniginiam turtui įsigyti	2671675,81	152433,85	-37,72	172727,63	-108649,60		-275292,19				2612857,78	
1.2.	1.2. kitoms išlaidoms kompensuoti	74107,88	595037,72	37,72				-552571,65		-166,54		116445,13	
2.	IS savivaldybės biudžeto (išskyrus savivaldybės biudžeto asignavimų dalį, gautą iš Europos Sąjungos, užsienio valstybių ir tarptautinių organizacijų):												
2.1.	2.1. nepiniginiam turtui įsigyti												
2.2.	2.2. kitoms išlaidoms kompensuoti												
3.	IS Europos Sąjungos, užsienio valstybių ir tarptautinių organizacijų (finansavimo sumų dalis, kuri gaunama iš Europos Sąjungos, neįskaitant finansavimo sumų iš valstybės ar savivaldybės biudžetų ES projektams finansuoti):	6777585,74	651937,95	0		-403914,51		-667248,79		-426,47		6357933,92	
3.1.	3.1. nepiniginiam turtui įsigyti	4252699,49	650839,64	-213,77		-403914,51		-469545,30				4029865,55	
3.2.	3.2. kitoms išlaidoms kompensuoti	2524886,25	1098,31	213,77				-197703,49		-426,47		2328065,37	
4.	IS kitų šaltinių:	115185,92	600,70	0				-6108,06				109678,56	
4.1.	4.1. nepiniginiam turtui įsigyti	115185,92						-6108,06				109677,86	
4.2.	4.2. kitoms išlaidoms kompensuoti		600,70									600,70	
5.	IS viso finansavimo sumų	9638555,35	140010,22	0	172727,63	-512644,11		-1501220,69		-593,01		9196915,39	

* Šioje skiltyje rodomas finansavimo sumų pergrupavimas, praėjusio ataskaitinio laikotarpio klaidų taisymas ir valiutos kurso įtaką pinigų likučiams, susijusiems su finansavimo sumomis.